



IMBRACATURE

OLYMPIA

IMBRACATURA COMPLETA PROFESSIONALE PER
LAVORO IN ACCESSO SU FUNE



- Imbracatura da lavoro completa con 5 punti di attacco
- Progettata per il lavoro su fune, consente la sospensione, il posizionamento, la trattenuta e l'arresto caduta
- Ottimo sostegno lombare grazie all'ampia imbottitura ergonomica della cintura
- Attacco dorsale che si adatta alla curvatura della schiena
- Dotata di 5 anelli porta-materiali e punti di attacco laterali ripiegabili a scatto
- Attacco decentrato del bloccante ventrale per evitare interferenze con altri dispositivi







FRONTE



RETRO



Cosciali apribili per vestizione facilitata e rapida.

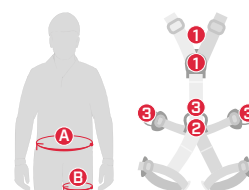


Ottimo sostegno lombare grazie all'ampia imbottitura ergonomica della cintura.



CODICI E CARATTERISTICHE

CODICE	normativa	A [cm]	B [cm]	taglia	peso [g]	pz.
OLYMPIASM	CE - EN 361 - EN 358 - EN 813	90-115	55-65	S/M	2280	1
OLYMPIAL	CE - EN 361 - EN 358 - EN 813	100-130	60-70	L	2330	1



- 1. EN 361 | 15 kN
- 2. EN 358 - EN 813 | 15 kN
- 3. EN 358 | 15 kN