

PIASTRA DI ANCORAGGIO UNI PER TRAVETTI

LEGNO-LEGNO

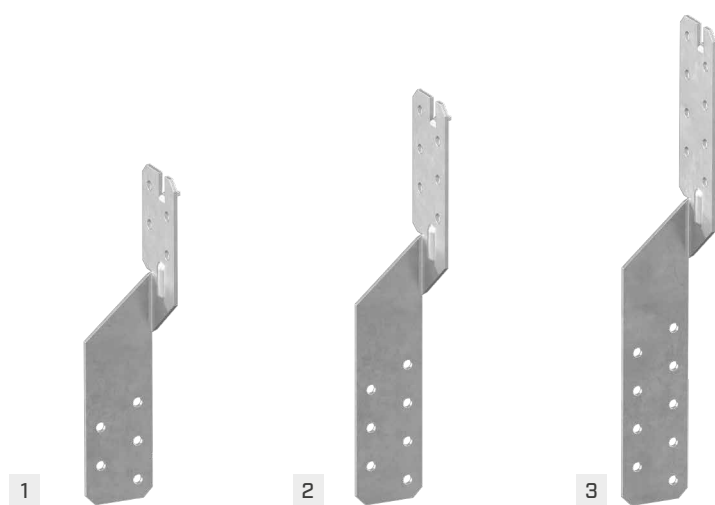
Ideale per il fissaggio dei travetti alle travi di banchina. Idoneità all'uso garantita dalla marcatura CE secondo ETA.

MODELLO UNICO

Lo stesso modello può essere posato sul lato destro o sinistro della trave. Consigliati due ancoraggi per ogni giunzione.


URAGANI

Adatto per il trasferimento di forze di trazione provocate dalle pressioni negative di vento o uragani.



CODICI E DIMENSIONI

CODICE	L [mm]	B [mm]	s [mm]	n Ø5 [pz.]	pz.
1 SPU170	170	36	2	9	100
2 SPU210	210	36	2	13	100
3 SPU250	250	36	2	17	100



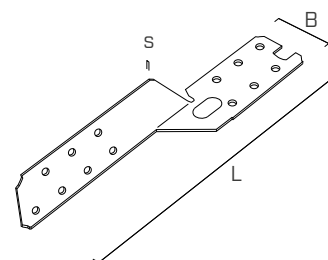
SPESSORE [mm]

2,0 mm

ALTEZZA [mm]

170, 210 e 250 mm

GEOMETRIA



MATERIALE

S250 Z275 acciaio al carbonio S250GD + Z275

CLASSE DI SERVIZIO

SC1 SC2



CAMPI D'IMPIEGO

Piastra angolare per impedire il sollevamento di elementi in legno.

Applicare su:

- legno massiccio e lamellare
- LVL
- altri materiali a base legno